



RESUM METEOROLÒGIC ANY 2022

ESTACIÓ METEOROLÒGICA MUNICIPAL DE ST JULIÀ DE VILATORTA (OSONA) -BARCELONA-

Ind.climatològic: 24OS08504A

Informació general

Nom	Sant Julià de Vilatorça
Model	Campbell Scientifics CR310
Localització	Sant Julià de Vilatorça - Osona (Barcelona)
Espai natural	Guillerics - Savassona
Coordenades	41°55'38"N - 2°19'02"E
Altitud	578 m.s.n.m
Observador	Meteoguillerics
Adreça	Passeig de la Generalitat
Propietari	Ajuntament Sant Julià de Vilatorça
Pàgina web	http://www.vilatorça.cat/
Alta	04/08/1897

Dades tècniques

Temperatura	Sensor Campbell Sonda HMP45 Vaisala
Humitat	Sonda HMP45 Vaisala
Pressió At	Sensor de pressió atmosfèrica RPT410
Vent	Anemòmetre Hill ultrasònic
Precipitació	Pluviòmetre Young 52203
Radiació	Piranòmetre Campbell LP02

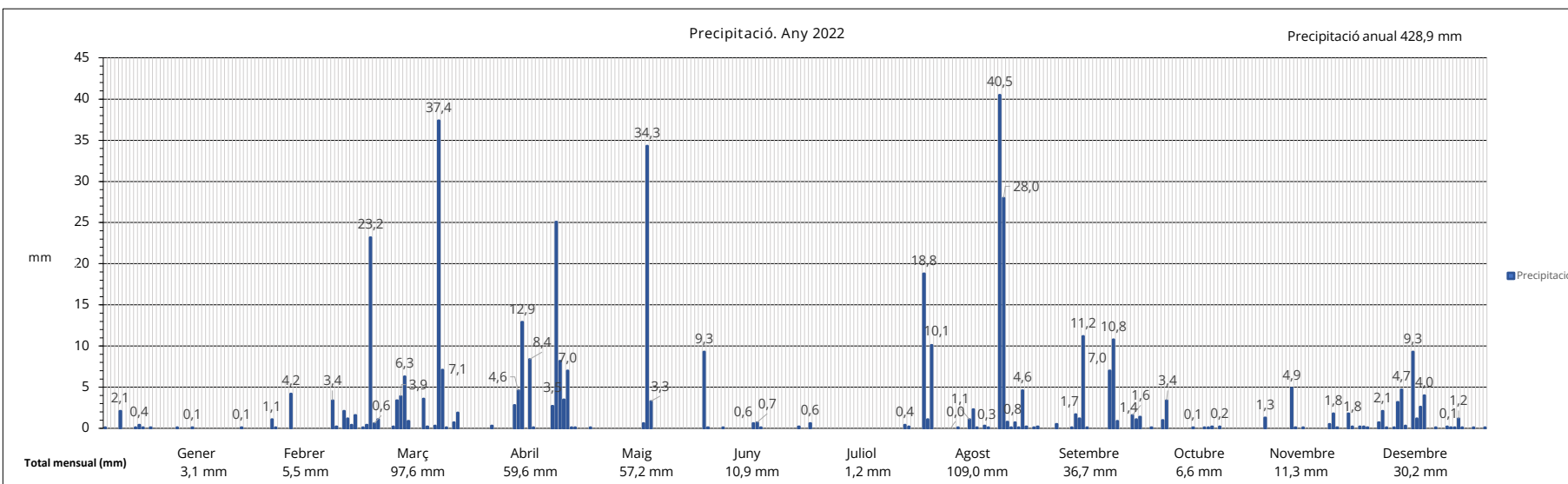
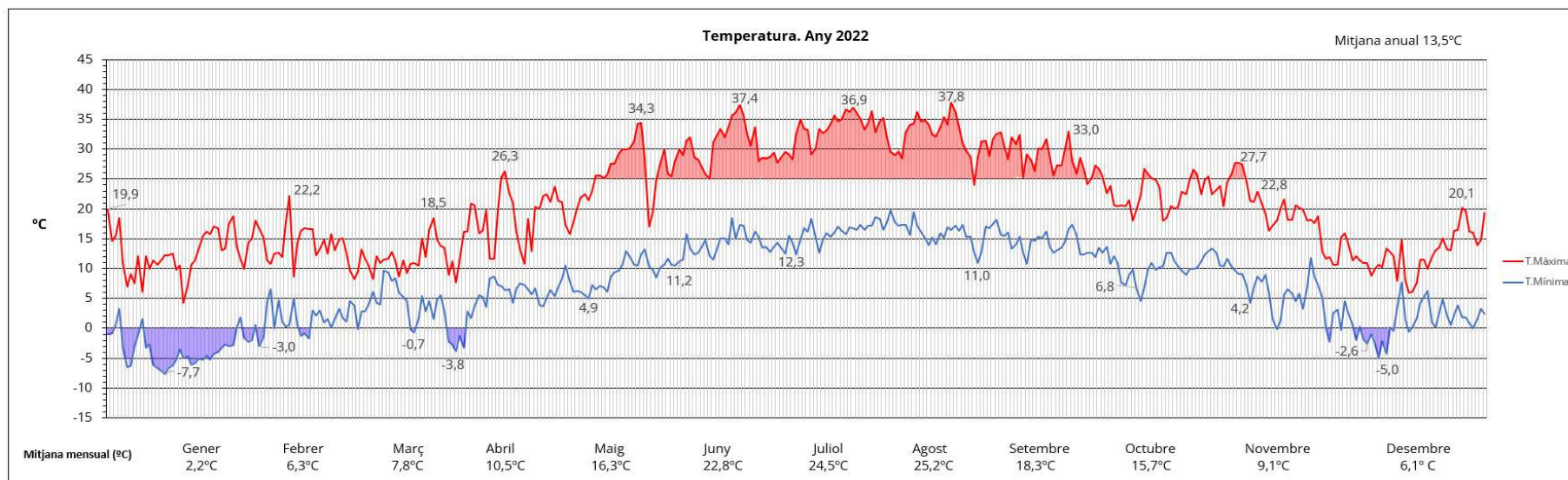




XARXA METEOROLÒGICA DE L' ESPAI NATURAL GUÀRDIA DE NOYA
Estació meteorològica municipal de Sant Julià de Vilatorrada . Resum climatològic. Any 2022

Latitud: 41°55'38"N Longitud 2°19'02"E
Altitud (m) 578

Ind.climatològic: 24OS08504A

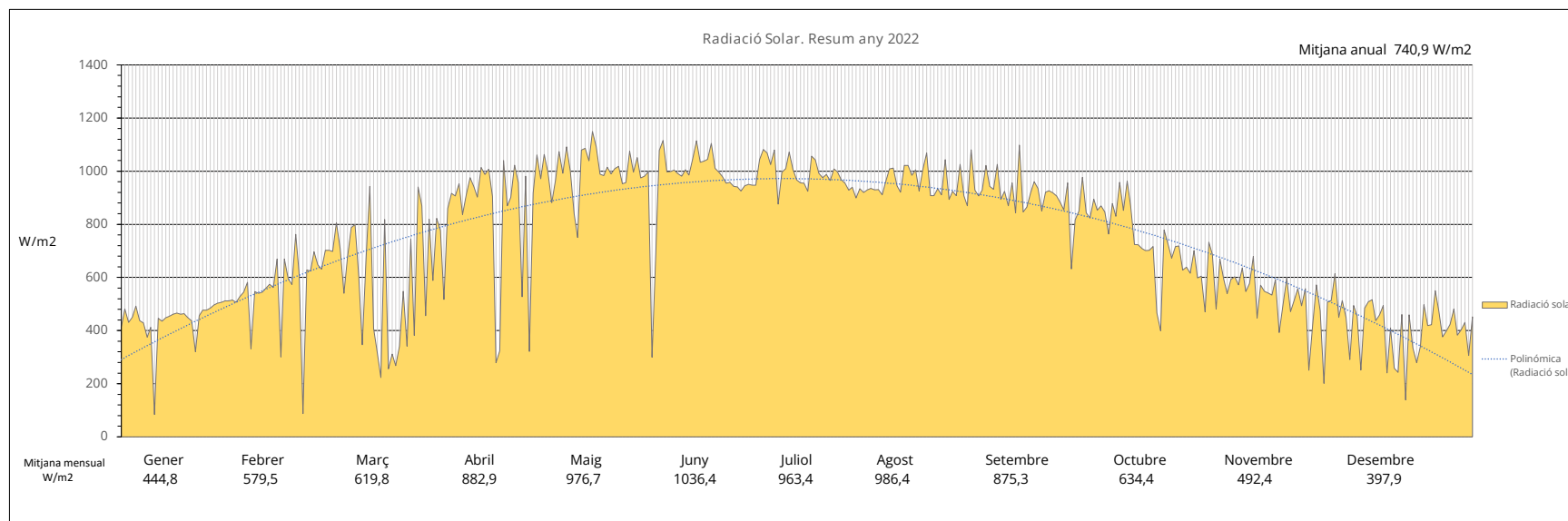
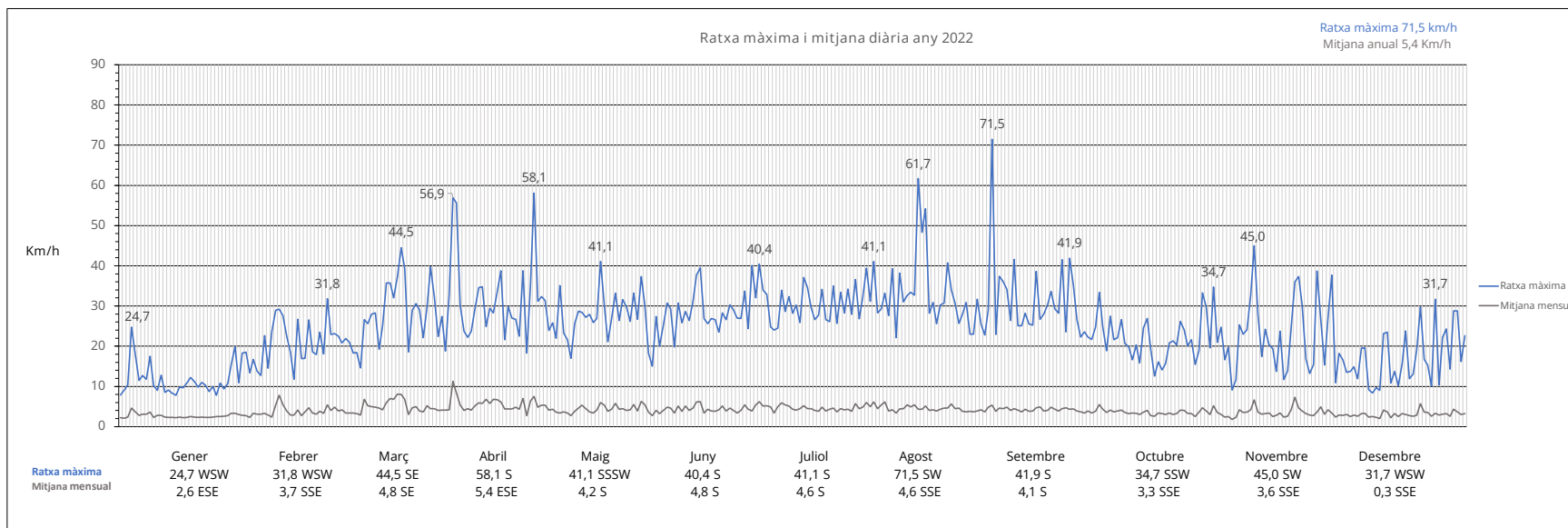




Latitud: 41°55'38"N Longitud 2°19'02"E
 Altitud (m) 578

XARXA METEOROLÒGICA DE L' ESPAI NATURAL GUILLERICS- SAVASSONA
 Estació meteorològica municipal de Sant Julià de Vilatorça . Resum climatològic. Any 2022

Ind.climatològic: 24OS08504A



XARXA METEOROLÒGICA DE L' ESPAI NATURAL GUILLERIES- SAVASSONA
Estació meteorològica municipal de Sant Julià de Vilatorrada . Resum climatològic. Any 2022

Latitud: 41°55'38"N Longitud 2°19'02"E
Altitud (m) 578

Ind.climatològic: 240S08504A

TEMPERATURA (°C)

NOMBRE DE DIES AMB:

MES	Màx	dia	Mit.màx	Mín	dia	Mit. Mín	Mit.anual	-5°C=<	0°C=<	Mín =>20°C	Mín =>25°C	25°C=>	30°C=>	35°C=>	Oscil.màx	dia	Mitjana
Gener	19,9°	1-gen	12,1°	-7,7°	16-gen	-4,0°	2,2°	14	28	0	0	0	0	0	21,3	29-gen	16,1°
Febrer	22,2°	18-febr	14,5°	-3,0°	2-febr	0,5°	6,3°	0	12	0	0	0	0	0	21,7	18-febr	14,0°
Març	18,5°	28-març	12,2°	-0,7°	23-març	3,9°	7,8°	0	3	0	0	0	0	0	16,9	28-març	8,3°
Abril	26,3°	16-abr	17,5°	-3,8°	3-abr	4,3°	10,5°	0	5	0	0	2	0	0	19,9	16-abr	13,2°
Maig	34,3°	22-maig	25,3°	4,9°	8-maig	9,1°	16,3°	0	0	0	0	18	6	0	23,7	21-maig	16,2°
Juny	37,4°	17-juny	30,6°	11,2°	1-juny	14,1°	22,8°	0	0	0	0	31	14	4	21,1	16-juny	16,0°
Juliol	36,9°	17-jul	33,2°	12,3°	2-jul	16,5°	24,5°	0	0	0	0	31	25	8	21,0	15-jul	16,7°
Agost	37,8°	12-ag	32,0°	11,0°	19-ag	15,5°	22,5°	0	0	0	0	30	24	4	21,3	12-ag	16,5°
Setembre	33,0°	12-set	25,7°	6,8°	30-set	12,7°	18,3°	0	0	0	0	20	4	0	18,3	1-set	13,1°
Octubre	27,7°	26-oct	23,6°	4,2°	30-oct	10,0°	15,7°	0	0	0	0	10	0	0	19,9	2-oct	13,6°
Novembre	22,8°	1-nov	16,2°	-2,6°	30-nov	3,7°	9,1°	0	6	0	0	0	0	0	18,7	7-nov	12,5°
Desembre	20,1°	25-des	12,5°	-5,0°	3-des	1,4°	6,1°	1	8	0	0	0	0	0	18,3	25-des	11,3°
ANY	37,8°	12-ag	21,3°	-7,7°	16-gen	7,3°	13,5°	15	62	0	0	142	73	16	23,2°	3-febr	14,0°

VENT (KM/H)

NOMBRE DE DIES AMB:

PRECIPITACIO (MM)

NOMBRE DE DIES AMB:

MES	Vel. Màx	dir	dia	Vel.mit	dir	>30	>50	>80	P. màx	dia	Inten.màx	dia	P. mensual	=>0,1	=>1,0	=>10	=>30	=>50
Gener	24,7	WSW	4-gen	2,6	ESE	0	0	0	2,1	5-gen	0,2	5-gen	3,1	8	1	0	0	0
Febrer	31,8	WSW	26-febr	3,7	SSE	1	0	0	4,2	19-febr	0,3	19-febr	5,5	4	2	0	0	0
Març	44,5	SE	18-març	4,8	SE	9	0	0	37,4	30-març	2,5	31-març	97,6	21	12	2	1	0
Abril	58,1	S	23-abr	5,4	SSE	14	3	0	25,1	30-abr	6,3	30-abr	59,6	11	7	2	0	0
Maig	41,1	SSW	11-maig	4,2	S	8	0	0	34,3	24-maig	3,8	24-maig	57,2	9	5	1	1	0
Juny	40,4	S	23-juny	4,8	S	12	0	0	9,3	8-juny	0,8	8-juny	10,9	6	1	0	0	0
Juliol	41,1	S	24-jul	4,6	S	16	0	0	0,6	6-jul	0,3	31-jul	1,2	3	0	0	0	0
Agost	71,5	SW	25-ag	4,6	SSE	20	3	0	40,5	25-ag	9,2	25-ag	109,0	17	8	4	1	0
Setembre	41,9	S	15-set	4,1	S	7	0	0	11,2	16-set	5,5	16-set	36,7	14	7	2	0	0
Octubre	34,7	SSW	24-oct	3,3	SSE	2	0	0	3,4	8-oct	1,1	1-oct	6,6	9	3	0	0	0
Novembre	45,0	SW	45-nov	3,6	SSE	7	0	0	4,9	10-nov	1,6	10-nov	11,3	12	4	0	0	0
Desembre	31,7	WSW	23-des	0,3	SSE	1	0	0	9,3	12-des	3,2	9-des	30,2	19	8	0	0	0
ANY	71,5	SW	25-ag	5,4	SSW	97	6	0	40,5	25-ag	6,3	30-abr	428,9	133	58	11	3	0

Gener	1031,8	13-gen	1025,3	1003	5-gen	1020,3	1027,5	100	Dif dies	13,5	29-gen	75,2	514,9	31-gen	84,8	10-gen	444,8
Febrer	1029,8	8-febr	1023,4	1009,6	14-febr	1019,1	1024,6	100	Dif dies	8,8	10-febr	74,6	806,0	28-febr	87,3	19-febr	579,5
Març	1027,2	22-març	1019,7	998,2	31-març	1015,7	1018,2	100	Dif dies	27,7	28-març	88,7	943,0	9-març	223,2	12-març	619,8
Abril	1023,1	29-abr	1014,4	994,7	23-abr	1009,7	1011,8	100	Dif dies	13,4	21-abr	67,1	1074,0	29-abr	278,8	13-abr	882,9
Maig	1025,3	20-maig	1018,6	1005,4	29-maig	1014,7	1016,6	99,8	1-maig	8,3	22-maig	60,6	1150,0	8-maig	299,8	24-maig	976,7
Juny	1022,3	11-juny	1017,3	1009,0	26-juny	1013,6	1015,3	99,2	9-juny	13,2	18-juny	58,3	1114,0	5-juny	876,0	27-juny	1036,4
Juliol	1023,0	8-jul	1019,8	1015,2	27-jul	1016,3	1018,0	96,5	31-jul	12,5	8-jul	51,8	1056,0	6-jul	899,0	18-jul	963,9
Agost	1019,6	19-ag	1016,6	1007,3	15-ag	1013,2	1015,0	98,8	19-ag	9,2	14-ag	68,5	1098,0	31-ag	843,0	30-ag	986,4
Setembre	1020,0	5-set	1015,9	1001,3	12-set	1012	1013,8	99,1	24-set	21,1	6-set	73,8	977,0	17-set	632,2	14-set	875,3
Octubre	1027,0	6-oct	1022,0	1012,6	21-oct	1018,2	1020,1	99,7	30-oct	13,6	27-oct	75,9	779,0	9-oct	398,9	8-oct	634,4
Novembre	1028,6	11-nov	1018,2	1000,2	22-nov	1012,2	1015,2	100	Dif dies	21,9	5-nov	79,0	678,7	2-nov	201,2	21-nov	492,4
Desembre	1028,7	27-des	1015,9	995,0	15-des	1010,8	1013,6	100	Dif dies	26,4	25-des	86,8	550,2	21-des	138,5	13-des	397,9
ANY	1031,8	13-gen	1018,9	994,7	23-abr	1014,7	1018,9	100	Dif dies	8,3	22-maig	71,7	1150,0	8-maig	84,8	10-gen	740,9