




## INFORME SOBRE L'ESTACIÓ METEOROLÒGICA DE TIANA – LA CONRERIA Operativa des de l'1 d'agost de 2016



Any 2016

Actual ubicació (2020)

Webcam

En aquest 6 anys i quasi 9 mesos de dades, hem pogut constatar l'augment significatiu de les temperatures cap al final del període.

S'observa tendència ascendent i amb un 2022 que es desmarca amb rècord de temperatura mitjana més alta. Aquí es mostren les temperatures mitjanes anuals i màximes i mínimes en °C

2017	2018	2019	2020	2021	2022	2023
15,0	14,8	15,4	15,8	15,7	17,4	--
Màximes						
32,2	34,9	36,1	31,9	31,1	34,0	--
Mínimes						
-2,3	-1,5	-1,5	0,5	-1,9	0,0	--

### SEQUERA

Pluja caiguda els 3 primers mesos de l'any en mil·límetres (l/m<sup>2</sup>)

2017	2018	2019	2020	2021	2022	2023
137,3	241,8	26,9	190,2	81,8	81,8	33,3

Des del 27 de febrer fins al 31 de març de 2023, no va caure ni una gota de pluja a la nostra estació. El dia 1 d'abril va caure un petit xàfec amb 0,5 mm i no ha caigut res més fins ara.

Pluja anual: La tendència és a menys precipitació i més concentrada en períodes de temps sever.

2017	2018	2019	2020	2021	2022	2023
372	677	454	494	296	307	--

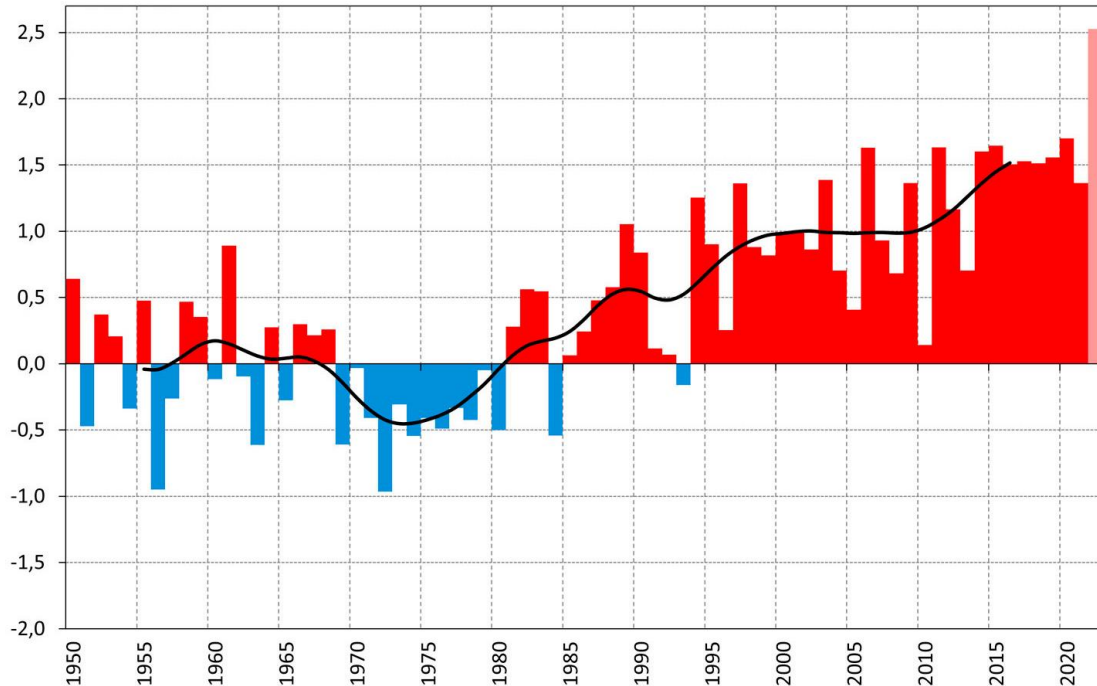
**2023, ara com ara, és un any extraordinàriament sec.**

Informe elaborat per l'Associació Ecometta el 24 d'abril de 2023.  
[www.ecometta.org](http://www.ecometta.org)



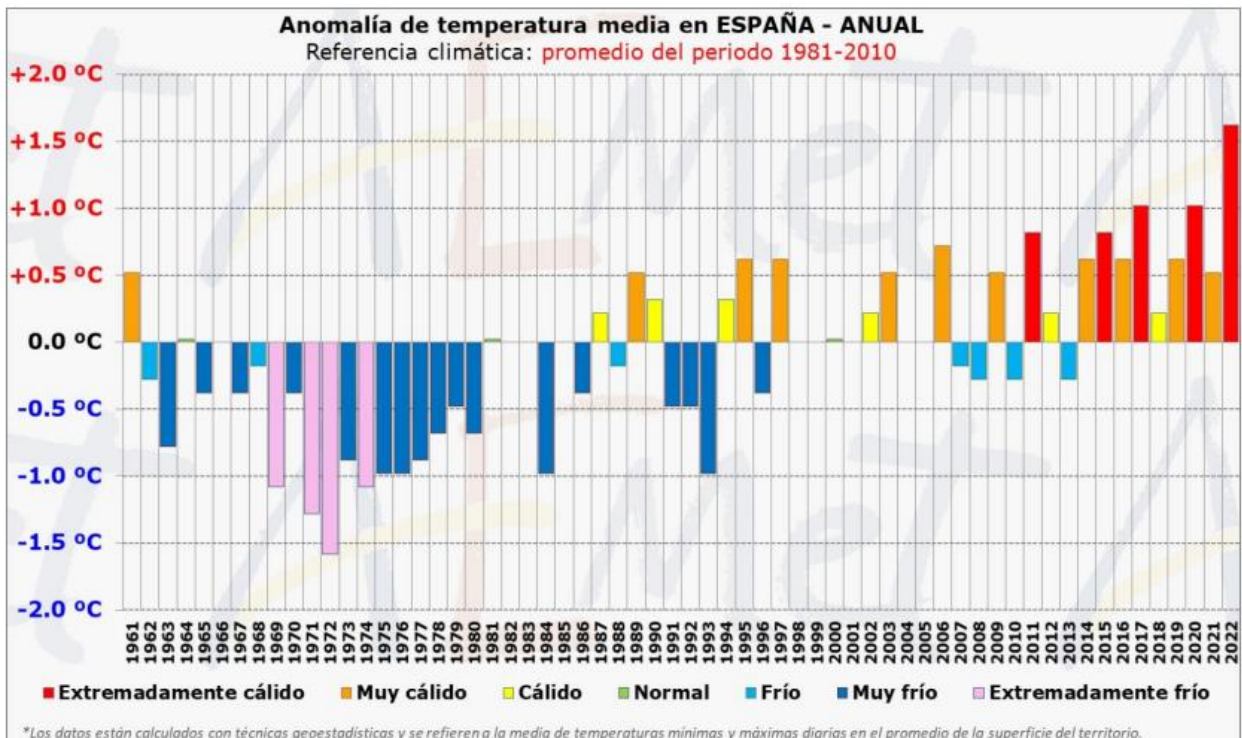
## TEMPERATURA

L'anomalia de temperatura observada a l'Estació de Tiana-la Conreria, va de la mà de la resta d'estacions de la xarxa catalana amb rècord al 2022 de l'anomalia de temperatura anual al conjunt de Catalunya. Gràfic de Gencat



Evolució de l'anomalia de temperatura anual al conjunt de Catalunya (període 1950-2022).

Al conjunt del territori nacional, la mateixa pauta amb la temperatura mitjana. Dades facilitades per AEMET

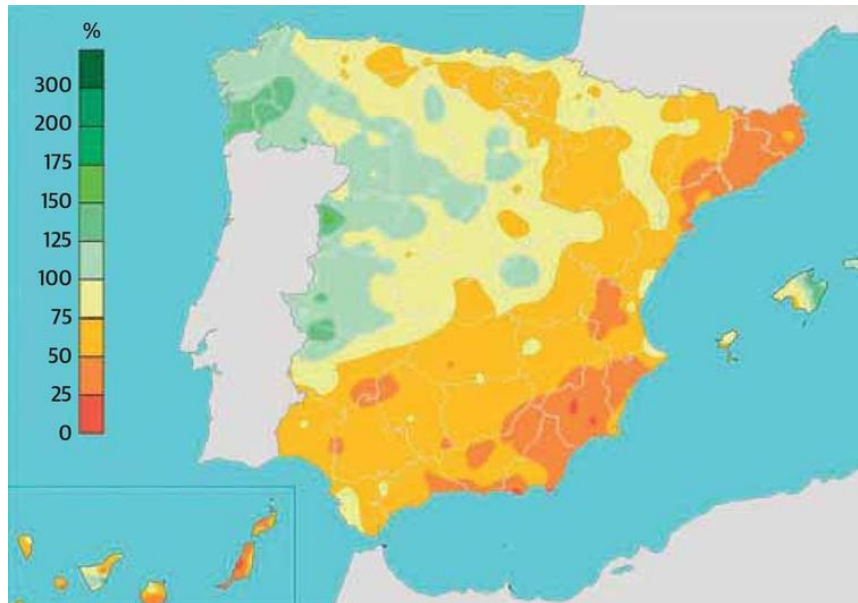


Informe elaborat per l'Associació Ecometta el 24 d'abril de 2023.  
[www.ecometta.org](http://www.ecometta.org)



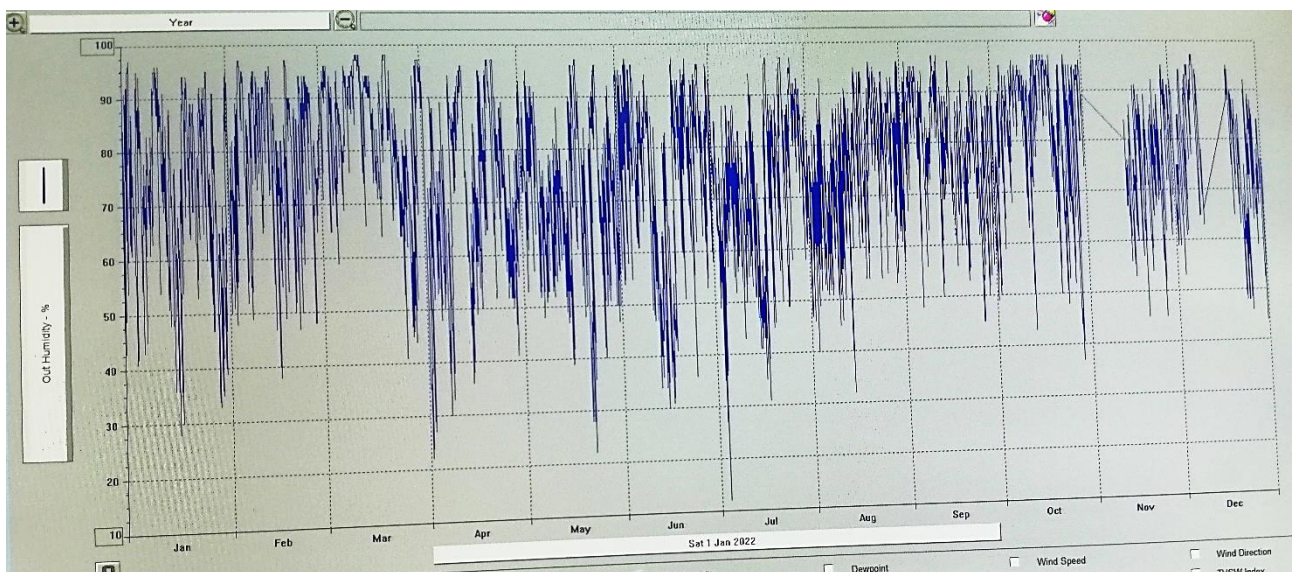
## PRECIPITACIÓ

Pel que fa a la precipitació, la tendència és clara a Catalunya, amb una disminució notable de la pluja i un augment de l'índex de sequera perllongada. Però la distribució no és uniforme. A Espanya hi ha zones com Galícia on les pluges minimitzen els efectes de la sequera.



## HUMITAT RELATIVA

No s'observa una tendència significativa de variacions en aquest anys pel que fa a la humitat relativa registrada des que oferim dades a Tiana-la Conreria. Cal tenir present que l'estació està oberta al vent humit del mar, sense cap impediment al davant i, per tant, és normal que la mitjana anual estigui al voltant de 70 %.



Informe elaborat per l'Associació Ecometta el 24 d'abril de 2023  
[www.ecometta.org](http://www.ecometta.org)