

Viuu el Parc!

REPTE 6

Sant Llorenç del Munt i l'Obac
El monestir de Sant Llorenç del Munt



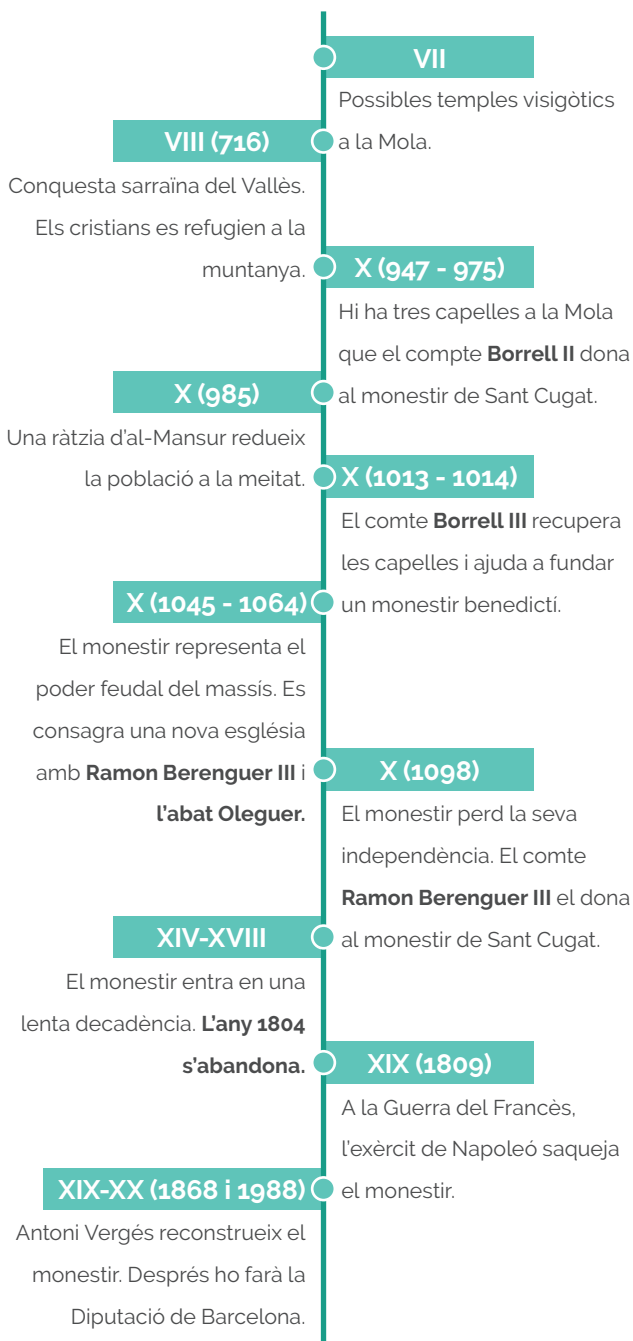
Diputació
Barcelona

Xarxa de Parcs Naturals

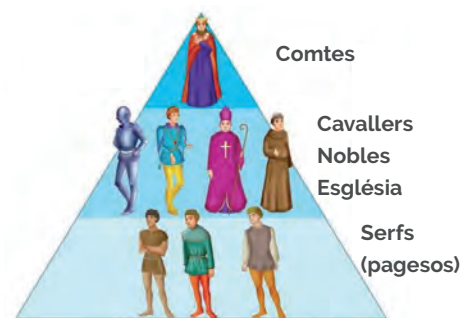
Informació d'interès

EL MONESTIR DE SANT LLORENÇ DEL MUNT

Dalt de la Mola (1.103 m), el cim més alt del Parc Natural de Sant Llorenç del Munt i l'Obac, s'hi assenta, des de fa mil anys, **el monestir de Sant Llorenç del Munt**. Aquest monestir **medieval**, declarat **bé cultural d'interès nacional (BCIN)**, és un dels monuments més destacats del patrimoni del parc. Amb aquesta activitat descobrireu la cronologia d'aquest monestir, la vida monacal dels seus monjos i la seva arquitectura d'estil romànic.



L'època d'esplendor del monestir va ser el segle XI, en plena edat mitjana, una època que es caracteritza per:



El **feudalisme** era un sistema polític i econòmic que organitza la societat en **tres estaments**. Els **comptes** i els **nobles** o **senyors**, són els estaments **privilegiats** que ostenten el poder i la propietat de la terra. El tercer estament és el dels **serfs**, la gran majoria de la població, que no té cap privilegi i treballa la terra.



Les **relacions** entre els estaments són de **vassallatge**. Els serfs treballen les terres dels senyors i tenen dret a la seva protecció. A canvi, paguen tributs i formen part del seu exèrcit. Els senyors aconseguen terres gràcies a donacions dels comtes i, a canvi, els juren fidelitat i els ajuden a mantenir el poder.

Viu el Parc!

REPTE 6

Sant Llorenç del Munt i l'Obac El monestir de Sant Llorenç del Munt

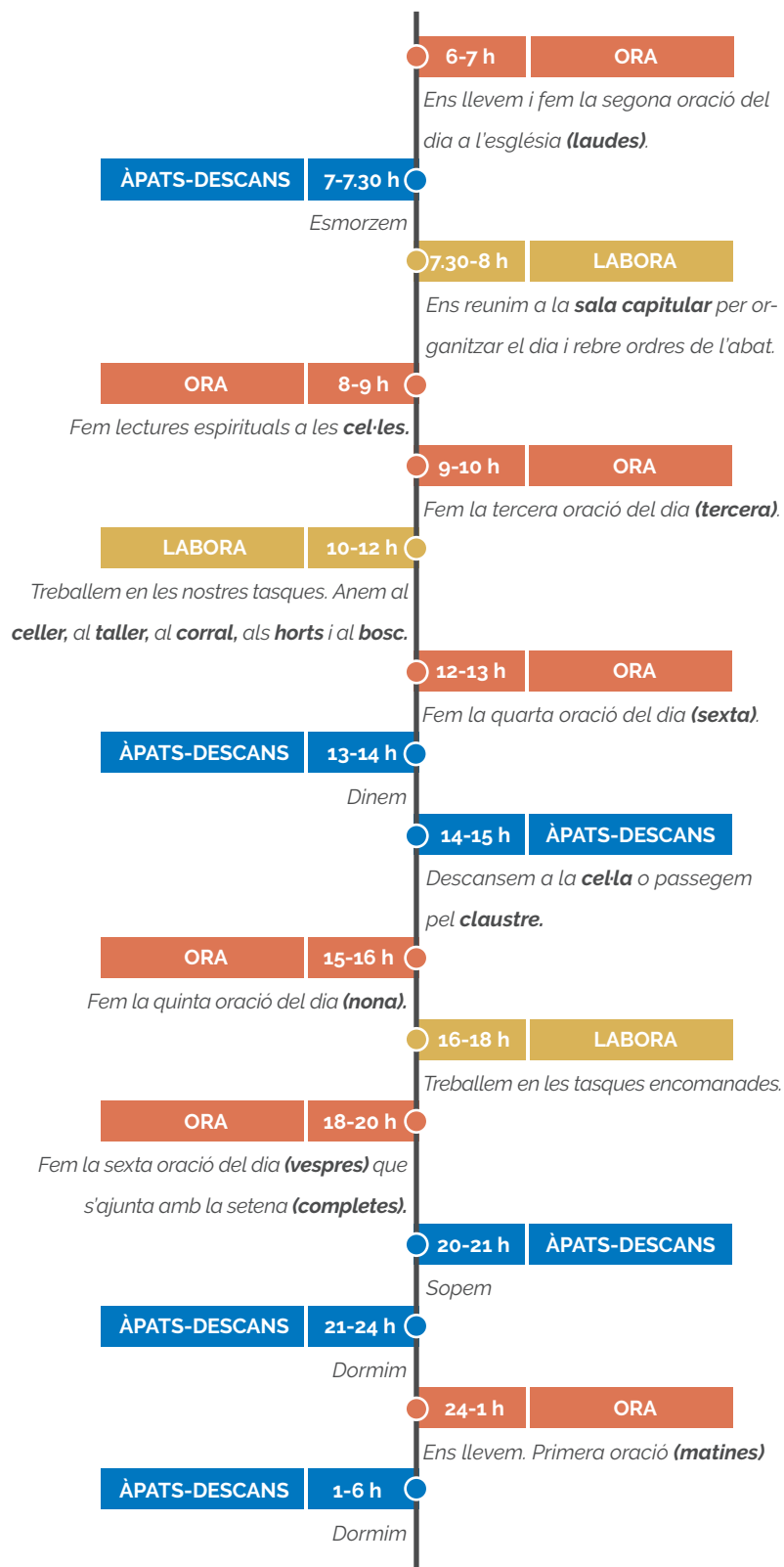
La primera activitat

LA VIDA AL MONESTIR

Al **segle XI**, els vint **monjos** del monestir de Sant Llorenç eren **senyors feudals**, **tenien terres (feus)** i **cobraven tributs als pagesos**. Però la vida monacal no era fàcil. Vet aquí el repte.

Llegiu el text que descriu les tasques dels monjos i completeu l'esquema de la plana següent amb les funcions i els horaris dels espais del monestir.

Em dic Guillem i formo part de la comunitat de vint monjos del monestir de Sant Llorenç del Munt, governada per l'abat Oleguer. Ens regim per l'orde de Sant Benet, una de les més antigues i grans d'Europa. Vaig escollir aquest monestir perquè a tots els monjos benedictins ens agrada viure isolats a la muntanya, lluny de pobles i castells. El lema del nostre orde és "Ora et labora" que vol dir prega i treballa, és a dir, aprofita el temps. Som una comunitat gairebé autosuficient: cultivem horts, criem bestiar, fem pa, explorem la fusta i elaborem eines, roba i sabates. Els cereals els obtenim dels pagesos que treballen les nostres terres i altres productes que necessitem els comprem als pobles quan baixem amb els burros pel camí dels monjos.



La vida en el monestir

BOSC I HORTS

Funcions:

.....

Horari:

.....

ESGLÈSIA

Funcions:

.....

Horari de pregàries i oficis:

Laudes:

Tercera:

Sexta:

Nona:

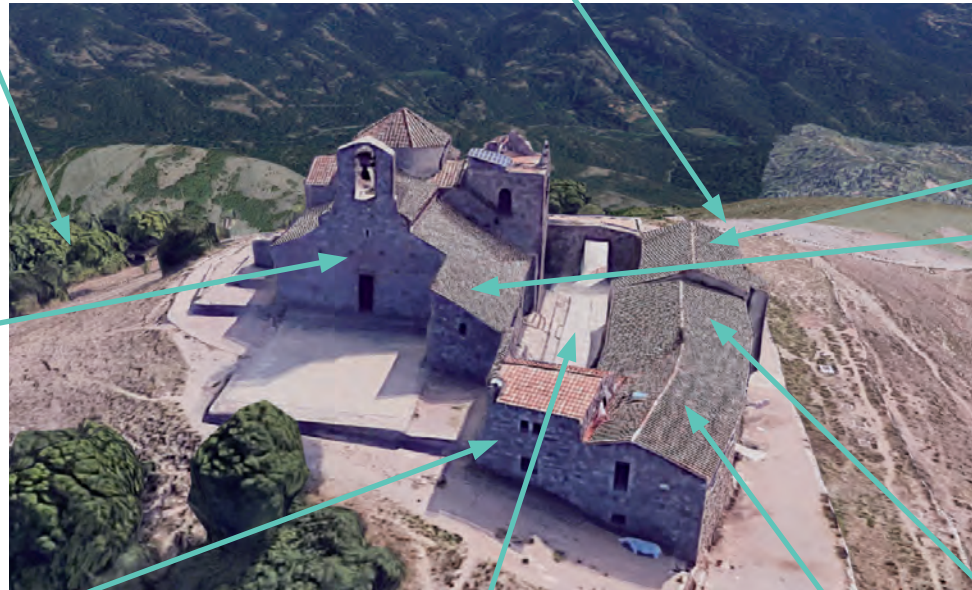
Vespres:

Completes:

Matines:

CAMÍ DELS MONJOS

Funció: Recorregut per anar als pobles.



MAGATZEMS, TALLER I CORRALS

Funcions:

.....

.....

Horari:

.....

SALA CAPITULAR

Funcions:

.....

.....

.....

.....

Horaris:

.....

CELLER

Funcions:

.....

Horaris:

.....

CLAUSTRE

Funcions:

.....

Horaris:

.....

CUINA I MENJADOR

Funcions:

.....

Horaris:

.....

CEL·LES DELS MONJOS

Funcions:

.....

Horari:

.....

La segona activitat

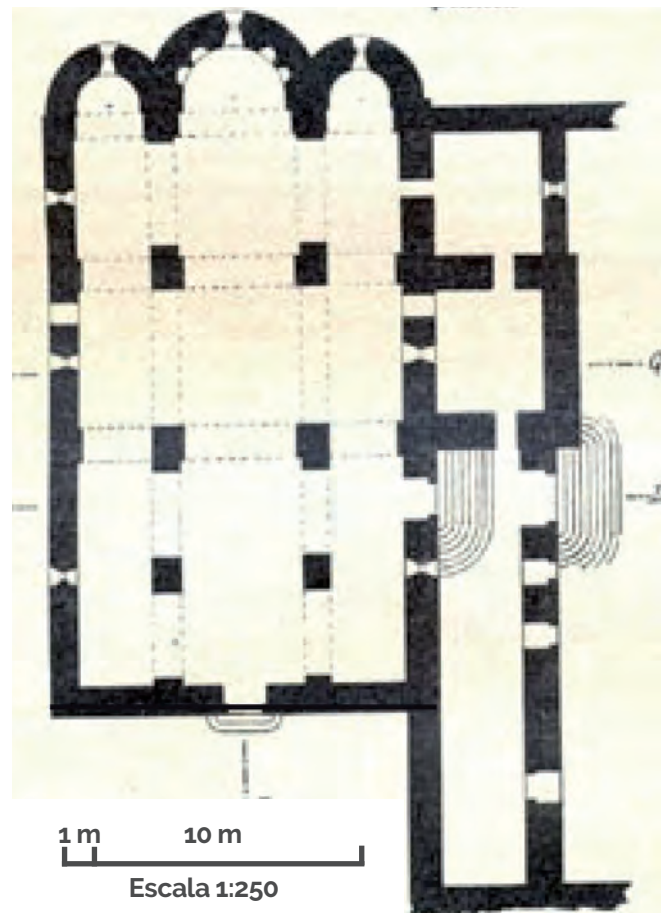
L'ESGLÉSIA DE SANT LLORENÇ DEL MUNT

L'any 1064, l'abat Oleguer i el comte de Barcelona, Ramon Berenguer III, van consagrar la nova església del monestir. Un edifici **auster**, de **gran bellesa** i **ben integrat en el paisatge**. Els seus **murs gruixuts** i amb **poques obertures**, confereixen a l'edifici un aspecte **compacte, sòlid i fosc a l'interior**. Actualment, l'església és un dels monuments **d'art romànic inicial** més notables del Vallès Occidental. **Vet aquí el repte.**

Llegiu la descripció de l'església i, a la plana següent, indiqueu en els plànols l'indret on és cada espai. Calculeu també l'amplada i la llargada de l'església.



L'església de Sant Llorenç és de planta basilical dividida en tres naus longitudinals que comencen a l'entrada i acaben al final de l'església amb un absis de planta semicircular cadascuna. Les naus estan cobertes amb voltes de canó sostingudes per pilars de planta quadrada, units entre si per arcs de mig punt. Una quarta nau, el transsepte, talla perpendicularment les tres naus a la meitat de l'església, creant una creu llatina. Al sostre, en l'encreuament de les naus central i transversal, hi ha un cimbori octagonal, construït amb una cúpula amb taulada que sobresurt a l'exterior. L'entrada lateral de l'església, que dona a l'antic claustre, té un atri estret i allargat, cobert amb volta de quart de punt. Adossat a l'atri hi ha la torre de planta quadrada d'un campanar inacabat. Per això, per poder col·locar la campana, es va construir una espadanya a la façana.

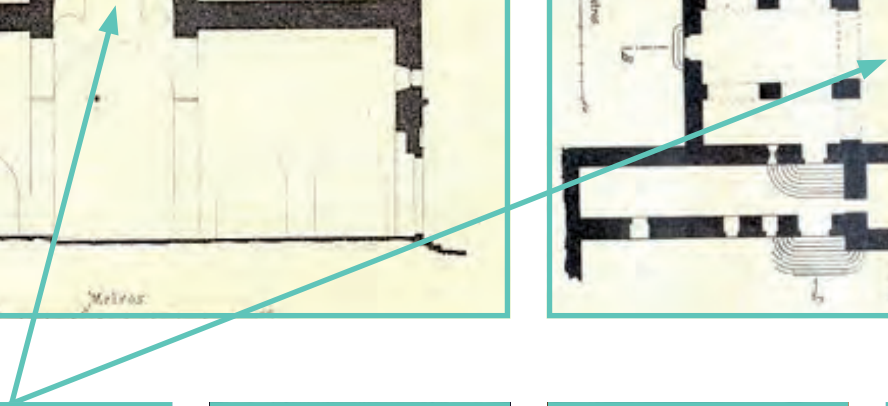
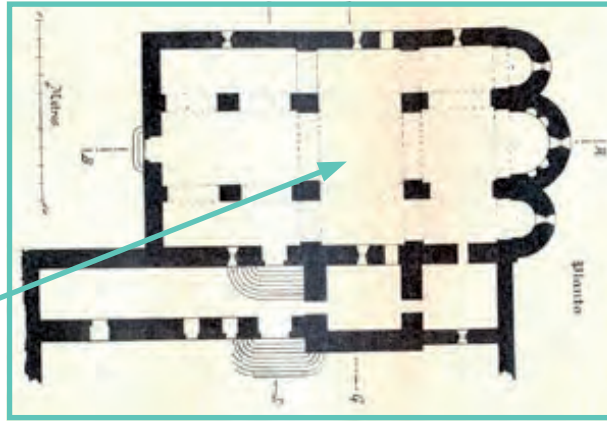
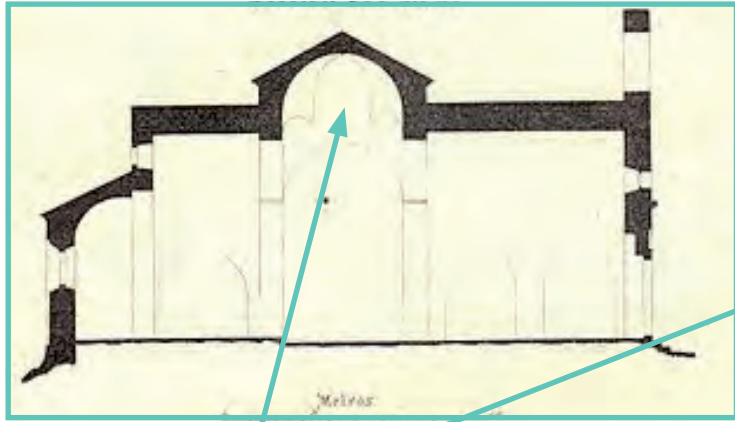


L'església, sense l'atri, mesura:

> m de llargada

> m d'amplada

L'art romànic de l'església de Sant Llorenç del Munt



ESP AIS



ESPADANYA



TRANSEPTE I CIMBORI



NAU CENTRAL



ATRI



CAMPANAR



ABSIS


CONSTRUCCIÓ I DECORACIÓ




CÚPULA I ARCS TORALS



PILARS I ARCS DE MIG PUNT



VOLTA DE CANÓ



VOLTA DE QUART DE PUNT



FRANGES LLOMBARDES



ARCS CECS I SÒCOL

**Viu
el Parc!**

REPTE 6

Sant Llorenç del Munt i l'Obac
El monestir de Sant Llorenç del Munt

Comparteix la teva feina amb nosaltres

En aquests dies de confinament, difícils per tots i totes, ens fa molta il·lusió rebre notícies teves, per aquest motiu t'agraïrem molt que comparteixis, a les nostres xarxes socials, la teva feina.

Fes alguna fotografia de la teva feina i quan la tinguis, digues al pare o la mare que la pengin a les xarxes socials amb les etiquetes següents:



Instagram: #Viuelparc



Twitter: @viuelparc, #viuelparc



Facebook: @Viuelparc

El programa Viu el parc a l'escola també disposa d'un **blog**: <http://www.blogviuelparcescola.com>

Si ens vols **enviar fotografies** del treball que has fet, o **algun escrit** explicant-nos la teva experiència treballant des de casa o fins i tot algun record d'alguna sortida en un parc natural, ens ho pots enviar a aquest correu electrònic: viuelparc.escoles@diba.cat i nosaltres ho publicarem en el blog.

Per últim, també t'informem que tens a la teva disposició un joc sobre els parcs naturals de la Xarxa de Parcs Naturals de la Diputació de Barcelona: **El joc de la diversitat dels parcs**. Entra en el següent enllaç i juga amb el pare, la mare o els germans: <https://parcs.diba.cat/web/viuelparcescola/el-joc>